This Drawing contains confidential and proprietary information of R+L HYDRAULICS GmbH and is not to be reproduced, distributed or used for manufacturing purposes without the written permission of R+L HYDRAULICS GmbH!

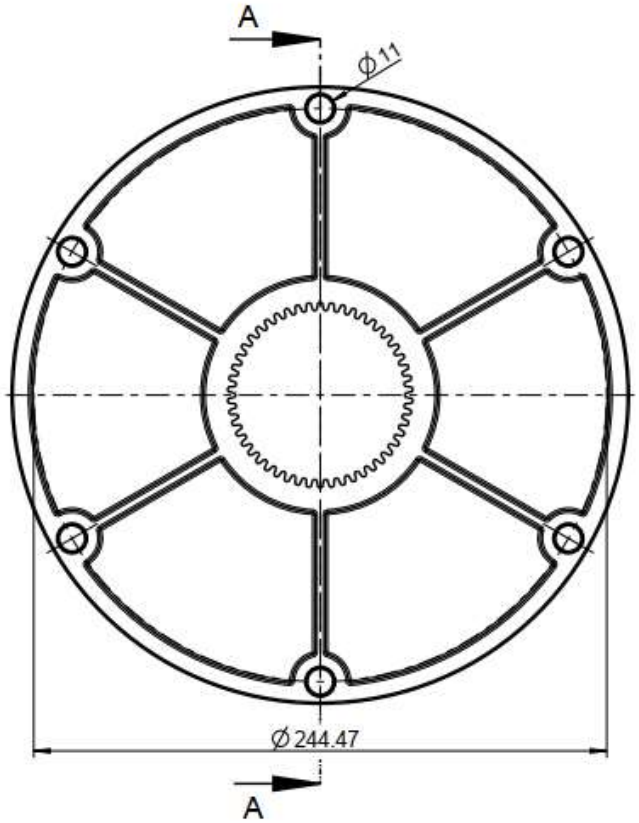

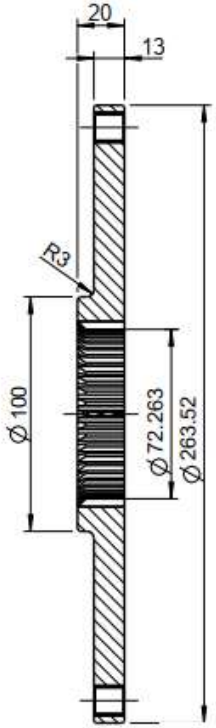

A-A

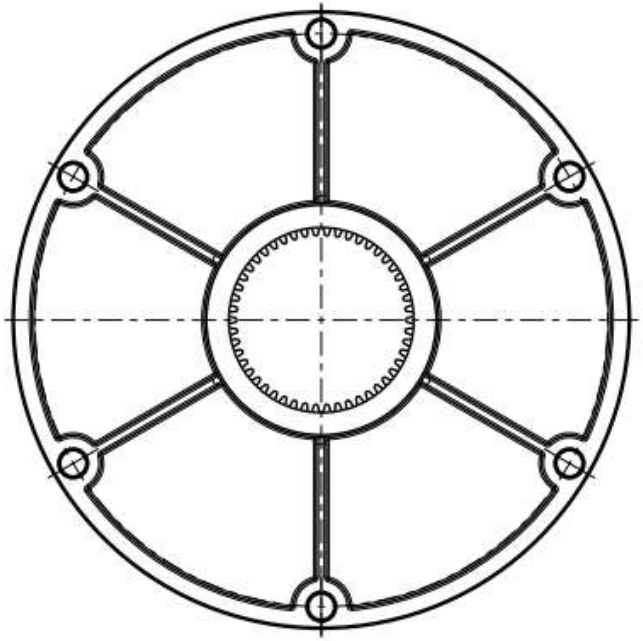

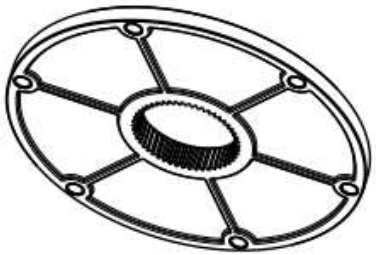

3:10

Projektionsmethode 1 nach DIN ISO 5456-2
Projection method 1 to DIN ISO 5456-2

Kanten / Edges DIN ISO 13715 | -0.3

Es gilt DIN ISO 8015
It is essential DIN ISO 8015

Rz 25 | Rz 6,3

Alle Oberflächenangaben nach DIN ISO 1302 - Reihe 2
All surface data according DIN ISO 1302 - row 2

R+L HYDRAULICS
R+L HYDRAULICS GmbH
Friedrichstr. 6
D-58791 Werdohl
Phone:+49 (0) 23 92 / 509-0
E-Mail: cad@rl-hydraulics.com

	Datum	Name
Erstellt Drawn	26.01.2017	Akuj
Geprüft Checked	26.01.2017	JZLS

Für diese Zeichnung behalten wir uns alle Urheberrechte nach Schutzvermerk DIN 34 / ISO 16016 vor!

© copyright R+L HYDRAULICS GmbH 2012

Allgemeintoleranzen / Global Tolerances DIN ISO 2768-mK-e

Gratfrei / burr-free

Zust.	Änderung	Datum	Name

Maßstab: / Scale: 1:2 | Masse: / Weight: 0,483 kg
Rohteil - Nr.: | Halbzeug:
Kunden-Zg-Nr.: 15450_J
Kokillen - Nr.: | Format / Format: A3

Werkstoff / Material: Polyamid;PA 6.6 - Ultramid A4H

Benennung / Description:
DENTEX
FL-Flansch 42/48.SAE8"

Zeichnungsnummer / Drawing number: DT420044
AE-Stand: 26.01.2017
a 1
Sheet 1 Bl. of

Idt-Nr.2: DT420044
(Ers. F.:)

Diese Zeichnung enthält die vertraulichen und eigenen Informationen der R+L HYDRAULICS GmbH und darf nicht reproduziert, verteilt oder zur Herstellung verwendet werden ohne die schriftliche Erlaubnis der R+L HYDRAULICS GmbH!